



NOTE DI ASSEMBLAGGIO page 1/2

H081
Honda CBR 1000 RR '08
1 SIL STR
A

B

C

D

E

F

G

H

K


L


MONTAGGIO DEL SILENZIATORE TERMIGNONI

- Prima di procedere alla rimozione del cavo della valvola fare un segno per indicare la posizione della rotella valvola (Fig. A);
- Inserire la fascetta innesto sul corpo finale utilizzando la rondella 8x16 e la vite M8x25 in dotazione (Fig. B);
- Avvitare la sonda lambda sul corpo finale(Fig. C);
- Imboccare il corpo finale sull'impianto di serie senza stringere la vite della fascetta innesto (Fig. D);
- Posizionare il cavo in dotazione sulla valvola inserendolo sulla staffa passacavo (Fig. E) senza stringere il controdado di fissaggio;
- Far passare il cavo tra il telaio e le carene come in originale Fig. F;
- Far ruotare la rotella di fissaggio del cavo valvola in modo da facilitare il montaggio del cavo in dotazione (Fig. G) e riportare la rotella in posizione di partenza in corrispondenza del segno fatto in precedenza. Rimontare il coperchietto di plastica originale;
- Fissare il cavo della valvola stringendo il controdado (Fig. H);
- Inserire il silenziatore sul corpo finale. Utilizzare la molla in dotazione per fissare il silenziatore con il corpo finale (Fig. I);
- Fissare il cavo della sonda lambda sull'apposito gancio di fissaggio (Fig. J);
- Montare il gommino sulla fascetta in dotazione ed inserirla sul silenziatore come in Fig. K;
- Inserire le alette della fascetta in battuta con la pedana come in Fig. L fissando il tutto con vite e bullone di serie, senza stringere;
- Posizionare correttamente il silenziatore e serrare tutte le viti (Fig. M);
- Controllare che il silenziatore non sia a contatto con il forcellone (Fig. N).

I

J

M

N




TERMIGNONI S.p.a.

Via della Rampina 1
15077 Predosa – Italy
www.termignoni.it

Tel. 0039.0131.71666
Fax 0039.0131.71696
info@termignoni.it

DOTAZIONE page 1/2

H081

Honda CBR 1000 RR '08

1 SIL STR

- 1) N°1 SILENZIATORE **H081**
- 2) N°1 FASCETTA SILENZIATORE **H094**
- 3) N°1 GOMMINO FASCETTA Ø 120
- 4) N°1 CORPO FINALE **H081**
- 5) N°1 MOLLA LUNGA CON GOMMINO
- 6) N°1 FASCETTA INNESTO **TK029**
- 7) N°1 VITE TESTA CILINDRICA **M8X25**
- 8) N°1 RONDELLA **8X16**
- 9) N°1 CAVO VALVOLA **TH100** (senza ABS L. 840mm)
- 10) N°1 CAVO VALVOLA **TH101** (con ABS L. 740mm)

